

E-PLANNACC**องค์การบริหารส่วนตำบลบัวคือ
อำเภอ เมืองมหาสารคาม จังหวัด มหาสารคาม**

กรุณาเลือกปีงบประมาณ

คู่มือการใช้งานระบบ e-Plannacc


2564



สถานะการดำเนินงานของปีงบประมาณ พ.ศ. 2564
รอบการดำเนินการ 6 เดือน คิดเป็นการรายงานผลร้อยละ 67
ผลการนำแผนฯ ไปสู่การปฏิบัติร้อยละ 65.74 จากโครงการตั้งต้น 54 โครงการ


โครงการที่สร้าง

54



รายงานผลแล้ว

36



รอการรายงาน

18

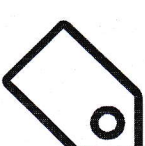


E-PLANNACC

สถานะการดำเนินงานของปีงบประมาณ พ.ศ. 2564
รอบการดำเนินงาน 12 เดือน คิดเป็นภาระงานผลร้อยละ 65
ผลการนำแผนฯ ไปสู่การปฏิบัติร้อยละ 64.81 จากโครงการตั้งต้น 54 โครงการ


โครงการที่สร้าง

54



รายงานผลแล้ว

35



รอกการรายงาน

19



E-PLANNACC

2564	▼
รอบ 6 เดือน	▼
เมืองมหาสารคาม	▼
รายงาน	Export pdf

การคิดคะแนนของผลการนำแผนฯ ไปสู่การปฏิบัติ
ประมวลผลจากฐานข้อมูลของจำนวนโครงการที่ตั้งที่
กำหนดไว้ในแผนฯ

ผลการนำแผนปฏิบัติการป้องกันการทุจริต ไปสู่การปฏิบัติระดับจังหวัด ประจำปีงบประมาณ พ.ศ. 2564 รอบ 6 เดือน

ลำดับ	ชื่อ อปท.	อำเภอ	ร้อยละ	ระดับการนำแผนไปปฏิบัติ
1	เทศบาลตำบลแวงน่าง	เมืองมหาสารคาม	0.00	น้อย
2	เทศบาลเมืองมหาสารคาม	เมืองมหาสารคาม	79.66	มาก
3	องค์การบริหารส่วนจังหวัดมหาสารคาม	เมืองมหาสารคาม	28.95	น้อย
4	องค์การบริหารส่วนตำบลแก้ง	เมืองมหาสารคาม	67.44	มาก
5	องค์การบริหารส่วนตำบลแก้งเลิงจาน	เมืองมหาสารคาม	71.70	มาก

E-PLANNACC

6	องค์การบริหารส่วนตำบลเขวา	เมืองมหาสารคาม	0.00	น้อย
7	องค์การบริหารส่วนตำบลโคกก่อ	เมืองมหาสารคาม	*100.00	มาก
8	องค์การบริหารส่วนตำบลดอนหวาน	เมืองมหาสารคาม	30.99	ปานกลาง
9	องค์การบริหารส่วนตำบลท่าตูม	เมืองมหาสารคาม	63.83	มาก
10	องค์การบริหารส่วนตำบลท่าสองคอน	เมืองมหาสารคาม	0.00	น้อย
11	องค์การบริหารส่วนตำบลบัวคือ	เมืองมหาสารคาม	65.74	มาก
12	องค์การบริหารส่วนตำบลลาดพัฒนา	เมืองมหาสารคาม	0.00	น้อย
13	องค์การบริหารส่วนตำบลแวงนาง	เมืองมหาสารคาม	58.57	มาก
14	องค์การบริหารส่วนตำบลหนองโน	เมืองมหาสารคาม	65.91	มาก
15	องค์การบริหารส่วนตำบลหนองปลิง	เมืองมหาสารคาม	0.00	น้อย
16	องค์การบริหารส่วนตำบลห้วยแอ่ง	เมืองมหาสารคาม	0.00	น้อย